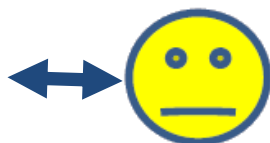


## RELAZIONE SULLA QUALITÀ DELL'ARIA REGIONE FRIULI VENEZIA GIULIA – 2018

[View PDF](#)



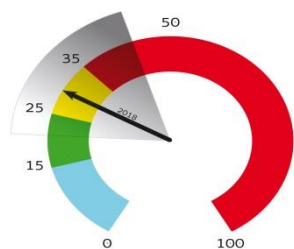
Il numero di superamenti giornalieri del valore limite per la concentrazione di ozono calcolato su 8 ore (120 ug/m<sup>3</sup>) è stato quasi ovunque superiore alla soglia di 25.



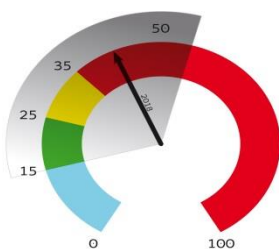
Nonostante le alte temperature e la forte insolazione, i valori di picco dell'ozono raramente hanno raggiunto i valori ritenuti critici per le categorie sensibili (soglia di informazione 180 ug/m<sup>3</sup>).



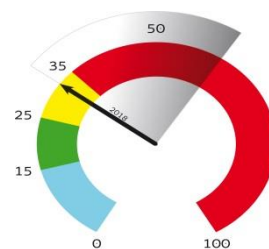
**NUMERO SUPERAMENTI GIORNALIERI. L'area ombreggiata indica la variabilità nel quinquennio precedente.**



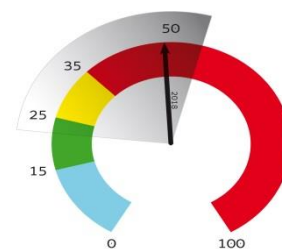
Gorizia



Pordenone



Trieste



Udine

**Ozono 2018. Numero di giorni con superamento della concentrazione media su 8 ore di 120 ug/m<sup>3</sup>.**

Codice stazione	Tipologia stazione	Tipologia sito	Numero di superamenti annui della soglia di informazione	Numero di superamenti annui del valore limite giornaliero
Tolmezzo	Fondo	Urbano	3	23
Ugovizza	Fondo	Suburbano	0	35
Fiumicello	Fondo	Rurale	3	20
Udine via Cairoli	Fondo	Urbano	0	36
Udine S. Osvaldo	Fondo	Suburbano	4	49
Fossaloni di Grado	Fondo	Rurale	2	44
Doberdò del Lago	Fondo	Rurale	2	30
Ronchi d. L. Vermegliano.	Fondo	Rurale	3	14
Porcia	Fondo	Suburbano	2	42
Morsano al T.to	Fondo	Rurale	3	51
Trieste via del Carpineto	Fondo	Suburbano	1	20
Trieste Basovizza	Fondo	Suburbano	6	32



**2018 OZONO** - Distribuzione spaziale della stima del numero annuo di superamenti giornalieri della concentrazione media su 8 ore di O<sub>3</sub> (120 µg/m<sup>3</sup>). Andamento del numero di superamento nelle principali aree urbanizzate della Regione

